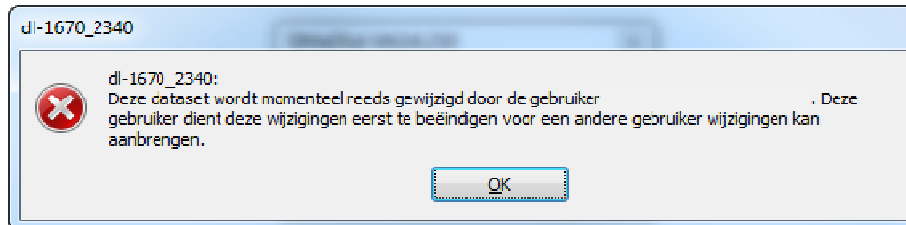


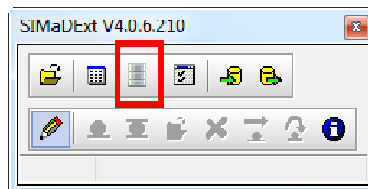
A. PROBLEEMSTELLING

Indien de SIMaD-toepassing om de één of andere reden niet correct wordt afgesloten, is het mogelijk dat in de databank een vergrendeling van de SIMaD-dataset tabellen niet correct wordt verwijderd. Bij het starten van een wijzigings-sessie voor de betrokken dataset verschijnt er dan een foutboodschap waardoor de SIMaD-dataset niet kan gewijzigd worden :

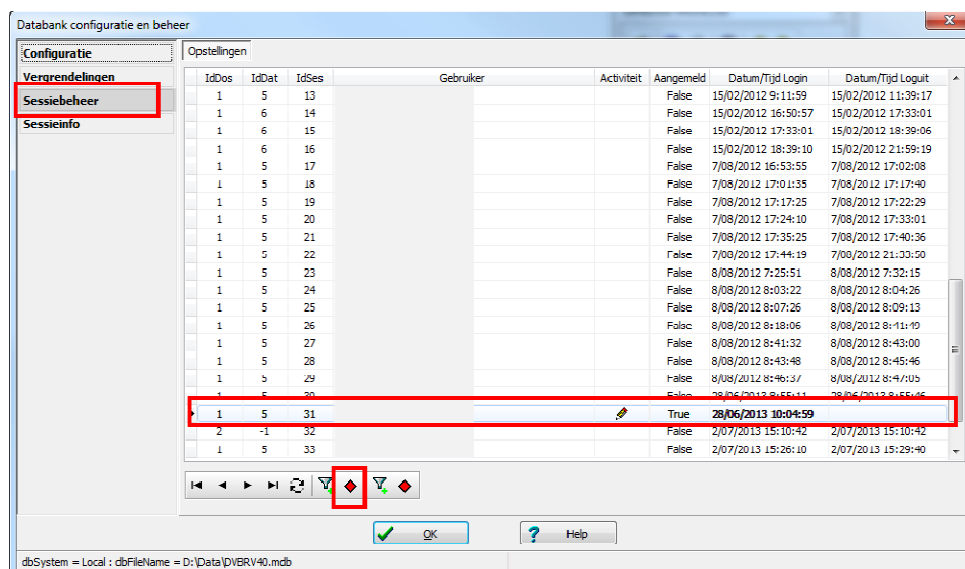


B. OPLOSSING

- Open het scherm **Databank configuratie en beheer** via de SIMaD-werkbalk



- Ga naar het onderdeel **Sessiebeheer**
- Zoek in de tabel naar een dataset waarvoor in de kolom **Activiteit** een **potloodje** voorkomt. Dit betekent dat deze dataset op dit gegeven moment door een gebruiker wordt gewijzigd - mogelijk is dit ook uw eigen gebruikersnaam. Indien u er zeker van bent dat deze dataset-sessie niet meer in gebruik is, kan u activiteit van deze sessie resetten :
 - Selecteer de rij met de dataset-sessie die moet gereset worden
 - Druk op de volgende knop onderaan de tabel



- Bevestig dat u de dataset-sessie wil afmelden
- Sluit het scherm

- Als de dataset opnieuw geladen wordt, kan ze nu wel bewerkt worden.

C. GELDIGHEID

Deze instructies zijn geldig voor volgende toepassingen :

- SIMaD V4.x - alle versies